

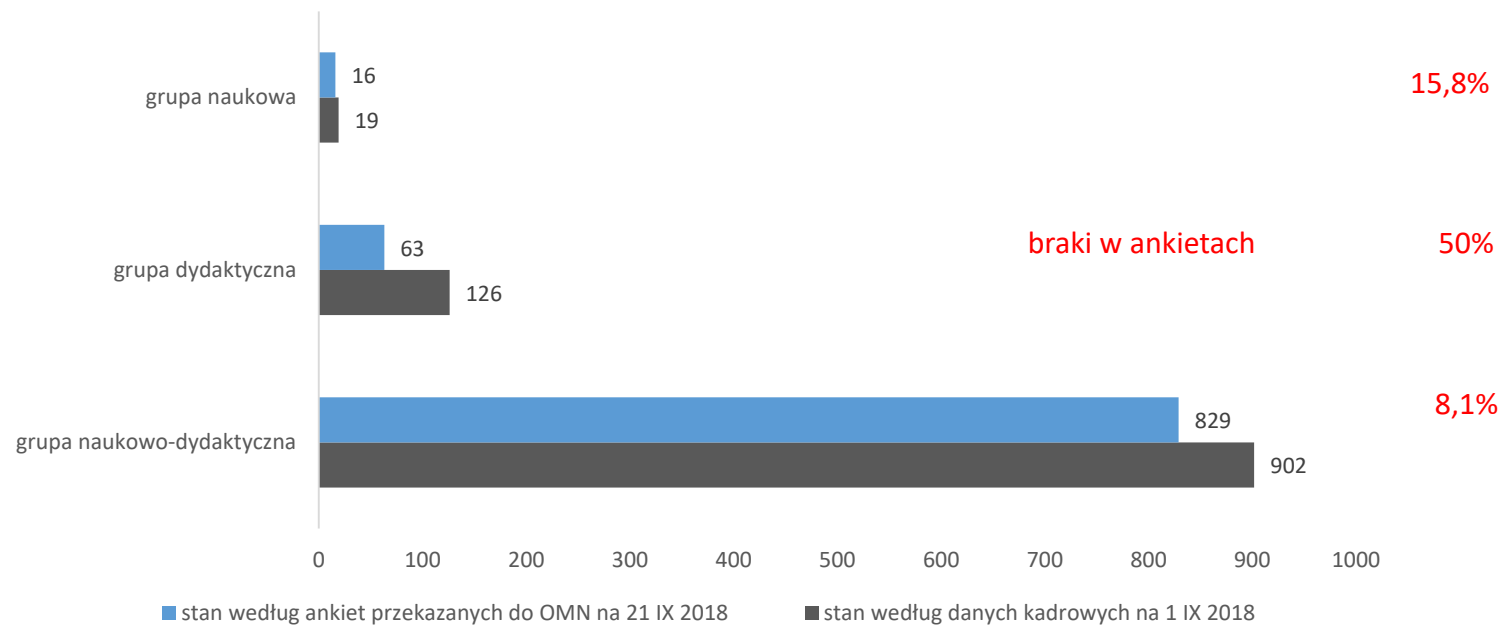
Dyscypliny na Uniwersytecie Szczecińskim w świetle danych pozyskanych przy zbieraniu ORCID

Stan na 21 IX 2018

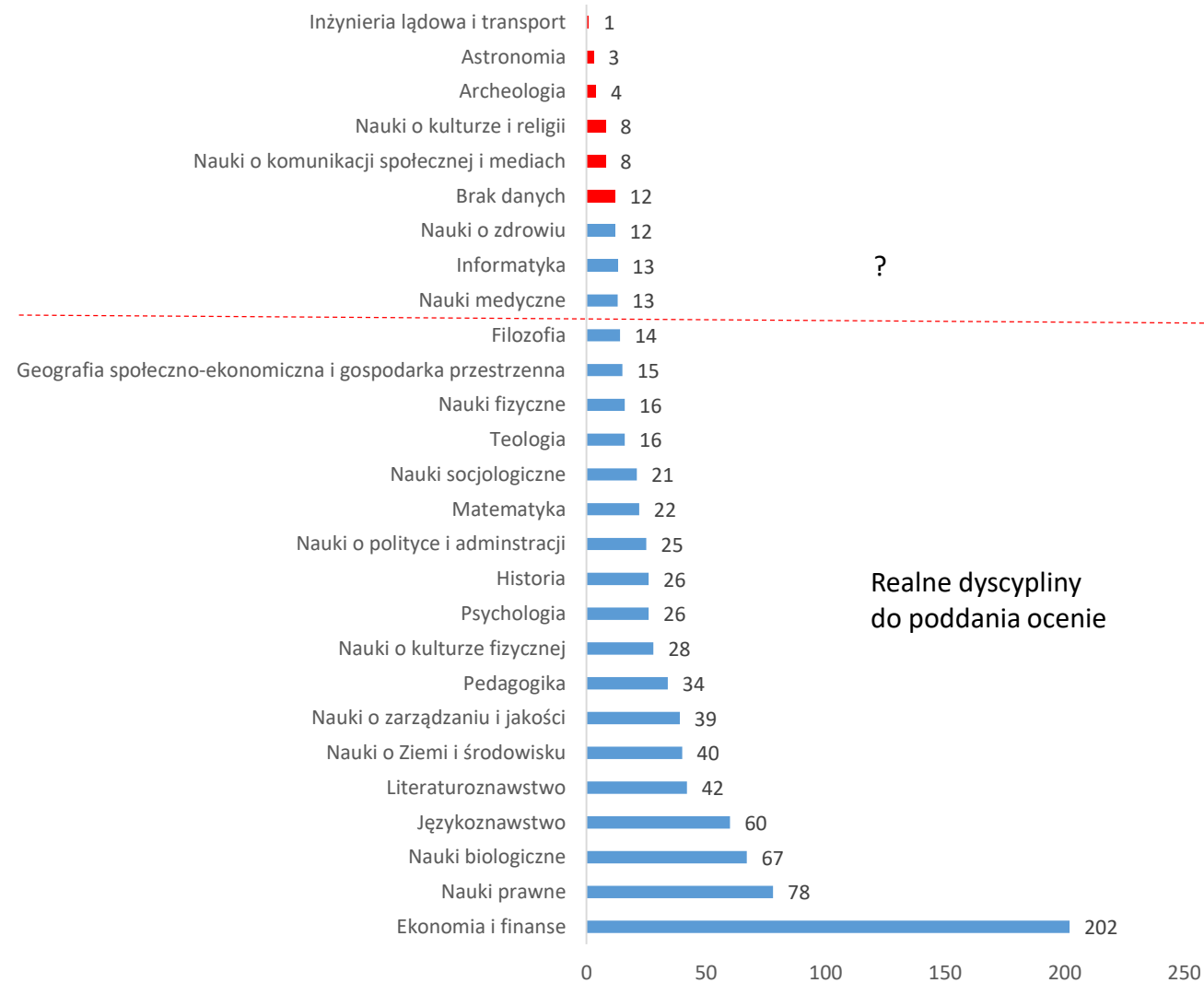
Uwagi do wyników

- Dane zebrano na podstawie Zarządzenia nr 28/2018 Rektora Uniwersytetu Szczecińskiego z dnia 10 maja 2018 roku. Odzwierciedlają one stan na 21 września br. i odnoszą się do podziału na (sub)dyscypliny, zaproponowanego przez OECD. W niniejszym opracowaniu **podjęto próbę** dopasowania rzeczonych subdyscyplin do podziału na dyscypliny naukowe i dziedziny nauki, ogłoszonego rozporządzeniem MNiSW z dnia 20 września 2018 r.
- Należy zwrócić uwagę, że uzyskane wyniki są niepełne. Szacunkowo nie obejmują one ok. 8,3% nauczycieli akademickich zatrudnionych w grupie pracowników naukowych i naukowo-dydaktycznych. Udział ten odnosi się do osób, które nie złożyły w obu grupach stosownej informacji na temat ORCID. W prezentacji pominięto pracowników dydaktycznych nie tylko z powodu znacznego braku danych (50%), lecz również dlatego, że ta grupa pracowników nie jest brana pod uwagę przy wyznaczaniu liczby *N*.
- Przedstawione wyniki w zdecydowanej większości przypadków odzwierciedlają stan faktyczny, szczególnie w odniesieniu do głównej i pobocznej dyscypliny naukowej. Jednakże z dużą dozą prawdopodobieństwa **należy oczekiwać**, że złożone deklaracje na temat dyscyplin (korespondencja służbowa z dnia 8 października 2018), wypełnione zgodnie z aktualnym rozporządzeniem w sprawie dziedzin nauki i dyscyplin naukowych oraz dyscyplin artystycznych, **nie będą w znacznej części** pokrywać się z prezentowanym podziałem z uwagi na przedstawienie planowanych reguł dotyczących ewaluacji dyscyplin – m.in. podręcznik „Ewaluacja jakości działalności naukowej” (korespondencja służbowa z dnia 21 września 2018). W świetle „wykładni” ministerialnej, opartej na projekcie rozporządzenia, 20% publikacji w czasopiśmie spoza ocenianej dyscypliny może zostać przypisane do ocenianej dyscypliny. Rozwiązanie to oznacza powstanie możliwości przypisania ok. 20% osób do danej dyscypliny, które nie są bezpośrednio związane z prowadzeniem badań w tej dyscyplinie. Zapewne skutkuje to w wielu wypadkach zmianą dyscypliny głównej na wiodącą w danej jednostce organizacyjnej (wydziale, instytucie czy katedrze) oraz rzadszym podawaniem drugiej dyscypliny celem zachowania identyfikacji z dotychczasową jednostką organizacyjną.
- Opracowując wyniki, natrafiono na problemy z jednoznacznym przypisaniem subdyscyplin OECD do przyjętego przez MNiSW podziału na dyscypliny naukowe. Dotyczy to przede wszystkim takich kategorii, jak *Ekonomia i finanse* (w „starym” OECD subdyscyplina *Ekonomia, ekonometria*) czy *Nauka o zarządzaniu i jakości (Biznes i zarządzanie)*. Podobnie w wypadku *Nauka o zdrowiu (Nauka o opiece zdrowotnej i usługach zdrowotnych (w tym administracja szpitali, finansowanie ochrony zdrowia))* działalność naukowa może równie dobrze zostać przypisana do *Nauki o zarządzaniu i jakości*, aczkolwiek należy zaznaczyć, że liczba tych ostatnich przypadków jest niewielka, a dane dla obu dyscyplin ekonomicznych powinny w miarę dobrze przedstawiać tendencję strukturalną.
- Warto również podkreślić, że w diskutowanych propozycjach rozwiązań ewaluacyjnych osoby deklarujące dwie dyscypliny powinny się wykazać dorobkiem i w jednej, i w drugiej dyscyplinie. Jeżeli nie wykażą dorobku w którejś dyscyplinie, to w tej dyscyplinie zostaną zaliczone do N_0 , co będzie miało negatywny wpływ na ocenę dyscypliny. Zadeklarowanie dwóch dyscyplin może również upoważniać do zasiadania w dwóch radach naukowych, o ile będzie tak stanowił przyszły statut.

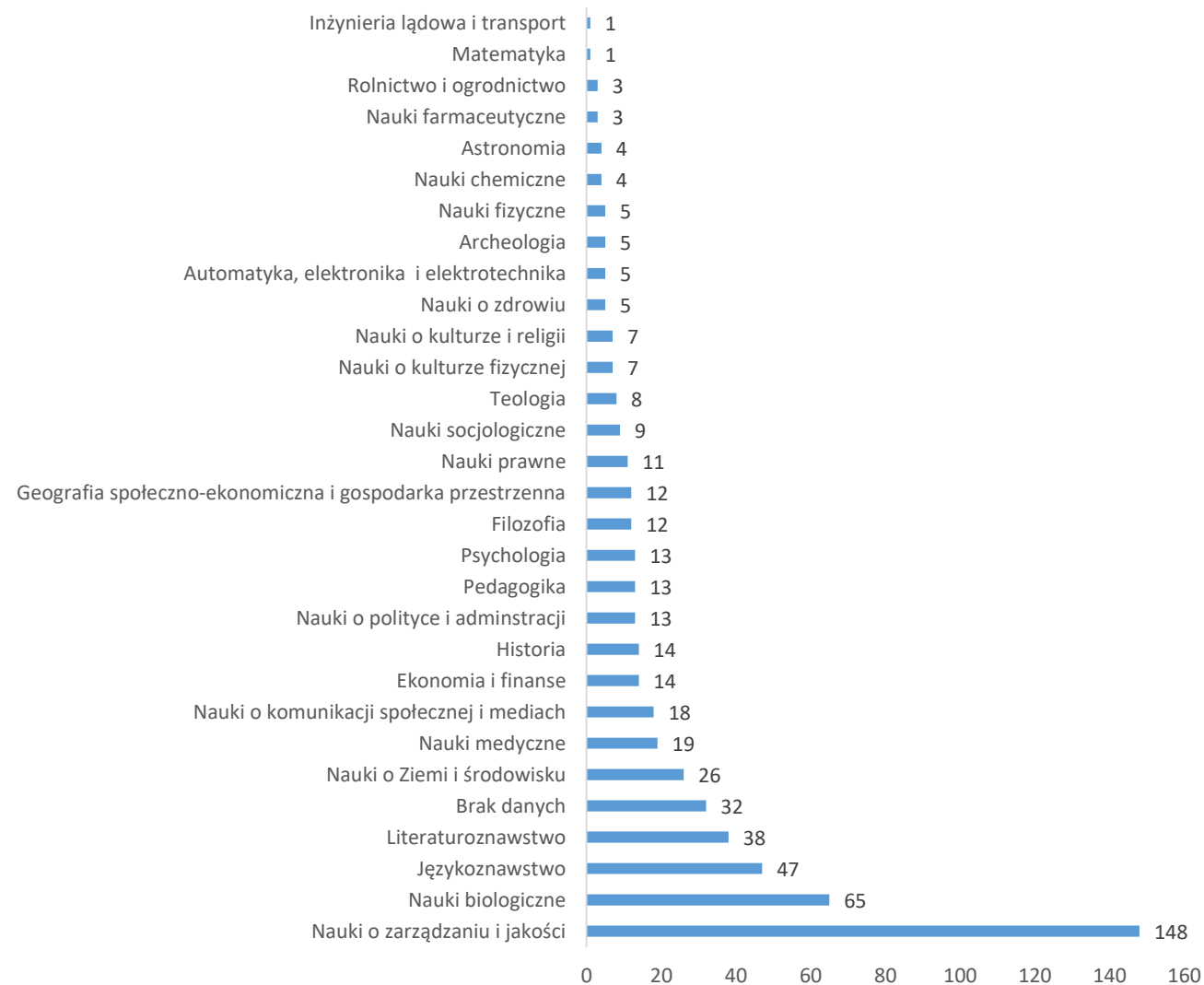
Liczba pracowników dydaktycznych, naukowych i naukowo-dydaktycznych według ankiet złożonych do Oddziału Monitoringu Naukowego i faktycznego stanu



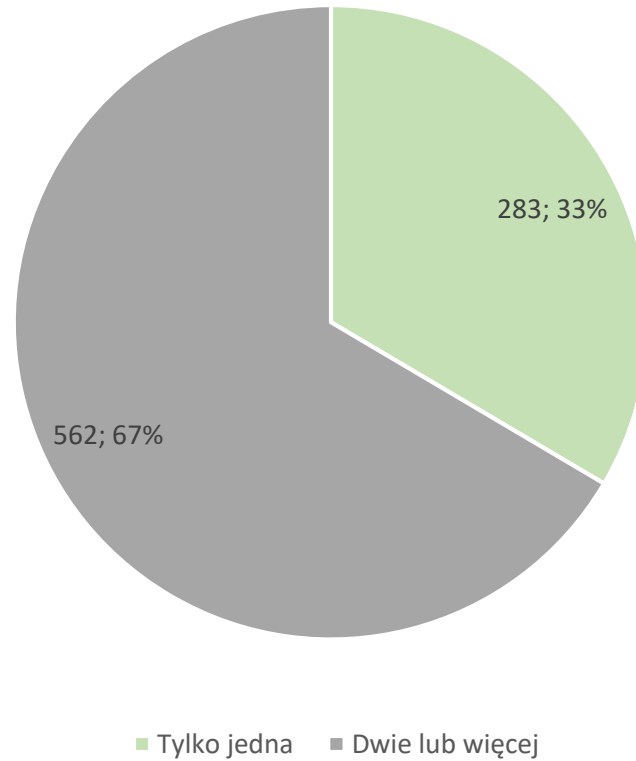
Liczba pracowników naukowych i naukowo-dydaktycznych według pierwszej deklarowanej dyscypliny



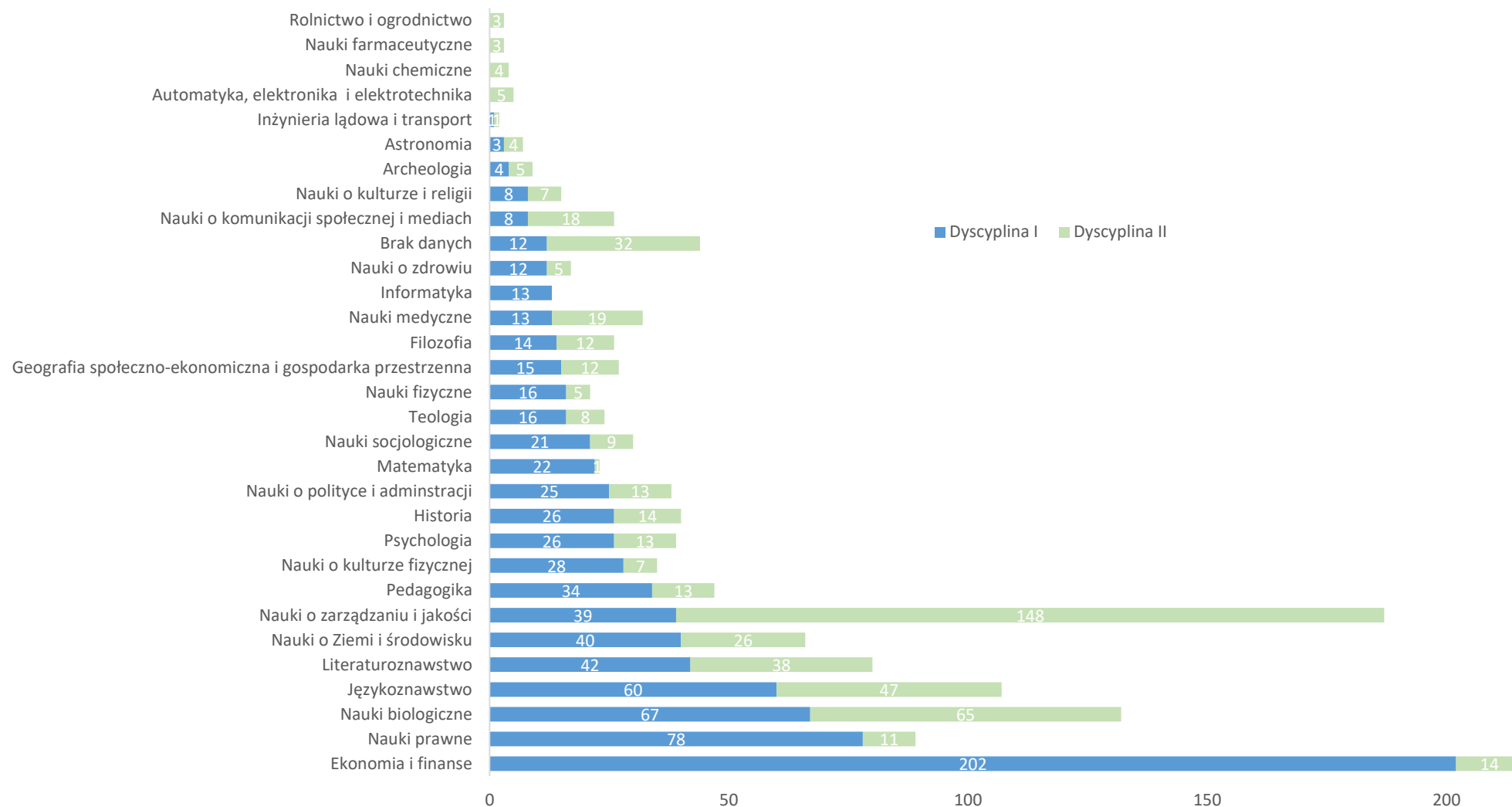
Liczba pracowników naukowych i naukowo-dydaktycznych według drugiej deklarowanej dyscypliny



Liczba pracowników naukowych i naukowo-dydaktycznych według **jednej lub więcej** deklarowanych dyscyplin



Liczba pracowników naukowych i naukowo-dydaktycznych według pierwszej i drugiej deklarowanej dyscypliny



Liczba pracowników naukowych i naukowo-dydaktycznych według **pierwszej** i **drugiej** dyscypliny w **wybranych** dyscyplinach naukowych w podziale na jednostki macierzyste i inne

DYSCYPLINA HISTORIA

	Dyscyplina I	Dyscyplina II
Instytut Historii i Stosunków Międzynarodowych	21	2
Inne jednostki	5	12

DYSCYPLINA FILOZOFIA

	Dyscyplina I	Dyscyplina II
Instytut Filozofii	9	7
Inne jednostki	5	5

DYSCYPLINA NAUKI SOCJOLOGICZNE

	Dyscyplina I	Dyscyplina II
Instytut Socjologii	14	2
Inne jednostki	5	7

Liczba pracowników naukowych i naukowo-dydaktycznych według **pierwszej** deklarowanej dyscypliny w podziale na dziedziny

	Nauki społeczne	Nauki ścisłe i przyrodnicze	Nauki humanistyczne	Nauki medyczne i nauki o zdrowiu	Nauki teologiczne	Nauki inżynieryjno-techniczne	Suma końcowa
Ekonomia i finanse	202						202
Nauki prawne	78						78
Nauki biologiczne		67					67
Językoznawstwo			60				60
Literaturoznawstwo			42				42
Nauki o Ziemi i środowisku		40					40
Nauki o zarządzaniu i jakości	39						39
Pedagogika	34						34
Nauki o kulturze fizycznej				28			28
Psychologia	26						26
Historia			26				26
Nauki o polityce i adminstracji	25						25
Matematyka		22					22
Nauki socjologiczne	21						21
Nauki teologiczne					16		16
Nauki fizyczne		16					16
Geografia społeczno-ekonomiczna i gospodarka przestrzenna	15						15
Filozofia			14				14
Nauki medyczne				13			13
Informatyka		13					13
Nauki o zdrowiu				12			12
Brak danych	10		2				12
Nauki o komunikacji społecznej i mediach	8						8
Nauki o kulturze i religii			8				8
Archeologia			4				4
Astronomia		3					3
Inżynieria lądowa i transport						1	1
Suma końcowa	458	161	156	53	16	1	845

Liczba pracowników naukowych i naukowo-dydaktycznych według **pierwszej** deklarowanej dyscypliny – **ekonomia i finanse** – w podziale na jednostki I i II rzędu

	Wydział Humanistyczny	Wydział Nauk Ekonomicznych i Zarządzania	Wydział Nauk o Ziemi	Wydział Prawa i Administracji	Wydział Zarządzania i Ekonomiki Usług	Zamiejscowy Wydział Społeczno-Ekonomiczny w Gorzowie Wlkp.	Suma końcowa
Instytut Ekonometrii i Statystyki		20					20
Instytut Ekonomii		20					20
Instytut Finansów		15					15
Instytut Informatyki w Zarządzaniu		8					8
Instytut Politologii i Europeistyki	1						1
Instytut Rachunkowości		12					12
Instytut Zarządzania i Inwestycji		18					18
Instytut Zarządzania i Marketingu		12					12
Katedra Bankowości i Finansów Porównawczych					7		7
Katedra Efektywności Innowacji					6		6
Katedra Ekonomii					4	1	5
Katedra Ekonomiki Przedsiębiorstw					4		4
Katedra Finansów Przedsiębiorstwa					6		6
Katedra Finansów Publicznych					5		5
Katedra Gospodarki Światowej i Transportu Morskiego					6		6
Katedra Historii Społeczno-Ekonomicznej i Gospodarki Przestrzennej					4		4
Katedra Logistyki					3		3
Katedra Marketingu Usług					8		8
Katedra Metod Ilościowych					7		7
Katedra Organizacji i Zarządzania					5		5
Katedra Polityki Gospodarczej i Ekonomii Społecznej					7		7
Katedra Prawa i Postępowania Administracyjnego				1			1
Katedra Rachunkowości i Controllingu					8		8
Katedra Systemów i Polityki Transportowej					5		5
Katedra Zarządzania Turystyką					6		6
Pracownia Geoanaliz Społeczno-Gospodarczych (puste)			1				1
					2		2
Suma końcowa	1	105	1	1	93	1	202 10

Liczba pracowników naukowych i naukowo-dydaktycznych według [pierwszej](#) deklarowanej dyscypliny – [filozofia](#) – w podziale na jednostki I i II rzędu

	Wydział Humanistyczny	Wydział Teologiczny	Suma końcowa
Instytut Filozofii	9		9
Instytut Pedagogiki	1		1
Katedra Egzegezy i Teologii Biblijnej		1	1
Katedra Filozofii Chrześcijańskiej		2	2
Katedra Italianistyki		1	1
Suma końcowa	10	4	14

Liczba pracowników naukowych i naukowo-dydaktycznych według [pierwszej](#) deklarowanej dyscypliny – [historia](#) – w podziale na jednostki I i II rzędu

	Wydział Filologiczny	Wydział Humanistyczny	Wydział Kultury Fizycznej i Promocji Zdrowia	Wydział Nauk o Ziemi	Wydział Teologiczny	Suma końcowa
Instytut Historii i Stosunków Międzynarodowych		21				21
Instytut Politologii i Europeistyki		1				1
Katedra Filologii Romańskiej	1					1
Katedra Historii Kościoła i Patrologii					1	1
Katedra Społecznych Podstaw Kultury Fizycznej			1			1
Katedra Turystyki i Rekreacji				1		1
Suma końcowa	1	22	1	1	1	26

Liczba pracowników naukowych i naukowo-dydaktycznych według [pierwszej](#) deklarowanej dyscypliny – [geografia społeczno-ekonomiczna i gospodarka przestrzenna](#) – w podziale na jednostki I i II rzędu

	Wydział Nauk o Ziemi
Katedra Badań Miast i Regionów	3
Katedra Geografii Społecznej i Organizacji Przestrzeni	5
Katedra Gospodarki Przestrzennej	2
Katedra Turystyki i Rekreacji	2
Pracownia Bezpieczeństwa Wodnego	3
Suma końcowa	15

Liczba pracowników naukowych i naukowo-dydaktycznych według **pierwszej** deklarowanej dyscypliny – **informatyka** – w podziale na jednostki I i II rzędu

	Wydział Kultury Fizycznej i Promocji Zdrowia	Wydział Nauk Ekonomicznych i Zarządzania	Suma końcowa
Instytut Finansów		2	2
Instytut Informatyki w Zarządzaniu		9	9
Instytut Zarządzania i Marketingu		1	1
Katedra Społecznych Podstaw Kultury Fizycznej	1		1
Suma końcowa	1	12	13

Liczba pracowników naukowych i naukowo-dydaktycznych według [pierwszej](#) deklarowanej dyscypliny – [językoznawstwo](#) – w podziale na jednostki I i II rzędu

	Wydział Filologiczny	Wydział Humanistyczny	Wydział Teologiczny	Suma końcowa
Instytut Anglistyki	8			8
Instytut Filologii Germańskiej	15			15
Instytut Filologii Słowiańskiej	9			9
Instytut Filozofii		2		2
Instytut Polonistyki, Kulturoznawstwa i Dziennikarstwa	11			11
Instytut Socjologii		1		1
Katedra Filologii Romańskiej	6			6
Katedra Iberystyki i Latynoamerykanistyki	2			2
Katedra Italianistyki			2	2
Katedra Skandynawistyki	2			2
Katedra Teologii Praktycznej			1	1
(puste)	1			1
Suma końcowa	54	3	3	60

Liczba pracowników naukowych i naukowo-dydaktycznych według [pierwszej](#) deklarowanej dyscypliny – [literaturoznawstwo](#) – w podziale na jednostki I i II rzędu

	Wydział Filologiczny	Wydział Teologiczny	Suma końcowa
Instytut Anglistyki	2		2
Instytut Filologii Germańskiej	6		6
Instytut Filologii Słowiańskiej	3		3
Instytut Polonistyki, Kulturoznawstwa i Dziennikarstwa	15		15
Katedra Filologii Romańskiej	7		7
Katedra Historii Kościoła i Patrologii		1	1
Katedra Iberystyki i Latynoamerykanistyki	2		2
Katedra Italianistyki		5	5
Katedra Skandynawistyki	1		1
Suma końcowa	36	6	42

Liczba pracowników naukowych i naukowo-dydaktycznych według [pierwszej](#) deklarowanej dyscypliny – [matematyka](#) – w podziale na jednostki I i II rzędu

	Wydział Matematyczno-Fizyczny	Wydział Nauk o Ziemi	Suma końcowa
Instytut Matematyki	20		20
Instytut Nauk o Morzu		2	2
Suma końcowa	20	2	22

Liczba pracowników naukowych i naukowo-dydaktycznych według [pierwszej](#) deklarowanej dyscypliny – [nauki biologiczne](#) – w podziale na jednostki I i II rzędu

	Wydział Biologii	Wydział Zarządzania i Ekonomiki Usług	Suma końcowa
Instytut Badań nad Bioróżnorodnością	28		28
Katedra Biochemii	3		3
Katedra Biotechnologii Roślin	3		3
Katedra Botaniki i Ochrony Przyrody	4		4
Katedra Fizjologii	4		4
Katedra Fizjologii i Inżynierii Genetycznej Roślin	4		4
Katedra Genetyki	5		5
Katedra Immunologii	4		4
Katedra Logistyki		1	1
Katedra Mikrobiologii	2		2
Katedra Zoologii Ogólnej	6		6
(puste)	3		3
Suma końcowa	66	1	67

Liczba pracowników naukowych i naukowo-dydaktycznych według [pierwszej](#) deklarowanej dyscypliny – [nauki fizyczne](#) – w podziale na jednostki I i II rzędu

	Wydział Matematyczno-Fizyczny
Instytut Fizyki	15
(puste)	1
Suma końcowa	16

Liczba pracowników naukowych i naukowo-dydaktycznych według [pierwszej](#) deklarowanej dyscypliny – [nauki o kulturze fizycznej](#) – w podziale na jednostki I i II rzędu

	Wydział Kultury Fizycznej i Promocji Zdrowia	Wydział Nauk o Ziemi	Suma końcowa
Katedra Anatomii Funkcjonalnej Człowieka i Biometrii	1		1
Katedra Biologicznych Podstaw Kultury Fizycznej	2		2
Katedra Kinezylogii i Sportów Zespołowych	2		2
Katedra Kinezyprofilaktyki	3		3
Katedra Metodyki Wychowania Fizycznego	2		2
Katedra Profilaktyki i Terapii Zajęciowej	3		3
Katedra Społecznych Podstaw Kultury Fizycznej	1		1
Katedra Sportów Indywidualnych, Turystyki i Rekreacji	6		6
Katedra Teorii i Praktyki Sportu	5		5
Katedra Turystyki i Rekreacji		1	1
(puste)	2		2
Suma końcowa	27	1	28

Liczba pracowników naukowych i naukowo-dydaktycznych według [pierwszej](#) deklarowanej dyscypliny – [nauki o polityce i administracji](#) – w podziale na jednostki I i II rzędu

	Wydział Humanistyczny
Instytut Historii i Stosunków Międzynarodowych	2
Instytut Politologii i Europeistyki	23
Suma końcowa	25

Liczba pracowników naukowych i naukowo-dydaktycznych według [pierwszej](#) deklarowanej dyscypliny – [nauki o zarządzaniu i jakości](#) – w podziale na jednostki I i II rzędu

	Wydział Nauk Ekonomicznych i Zarządzania	Wydział Zarządzania i Ekonomiki Usług	Suma końcowa
Instytut Informatyki w Zarządzaniu	4		4
Instytut Rachunkowości	8		8
Instytut Zarządzania i Inwestycji	1		1
Instytut Zarządzania i Marketingu	9		9
Katedra Efektywności Innowacji		1	1
Katedra Logistyki		6	6
Katedra Marketingu Usług		1	1
Katedra Organizacji i Zarządzania		5	5
(puste)		4	4
Suma końcowa	22	17	39

Liczba pracowników naukowych i naukowo-dydaktycznych według **pierwszej** deklarowanej dyscypliny – **nauki o Ziemi i środowisku** – w podziale na jednostki I i II rzędu

	Wydział Humanistyczny	Wydział Nauk Ekonomicznych i Zarządzania	Wydział Nauk o Ziemi	Suma końcowa
Instytut Ekonomii		1		1
Instytut Historii i Stosunków Międzynarodowych	2			2
Instytut Nauk o Morzu			34	34
Katedra Turystyki i Rekreacji			2	2
(puste)			1	1
Suma końcowa	2	1	37	40

Liczba pracowników naukowych i naukowo-dydaktycznych według **pierwszej** deklarowanej dyscypliny – **nauki prawne** – w podziale na jednostki I i II rzędu

	Wydział Humanistyczny	Wydział Nauk Ekonomicznych i Zarządzania	Wydział Prawa i Administracji	Wydział Teologiczny	Wydział Zarządzania i Ekonomiki Usług	Zamiejscowy Wydział Społeczno-Ekonomiczny w Gorzowie Wlkp.	Suma końcowa
Instytut Finansów		1					1
Instytut Historii i Stosunków Międzynarodowych	2						2
Instytut Politologii i Europeistyki	1						1
Katedra Administracji						3	3
Katedra Postępowania Cywilnego			4				4
Katedra Postępowania Karnego			3				3
Katedra Prawa Cywilnego i Handlowego			11				11
Katedra Prawa Finansowego			4				4
Katedra Prawa Gospodarczego i Ubezpieczeń					7		7
Katedra Prawa Gospodarczego Publicznego			4				4
Katedra Prawa i Postępowania Administracyjnego			5				5
Katedra Prawa Kanonicznego				1			1
Katedra Prawa Karnego			5				5
Katedra Prawa Konstytucyjnego i Integracji Europejskiej			6				6
Katedra Prawa Międzynarodowego Publicznego			3				3
Katedra Prawa Ochrony Środowiska			3				3
Katedra Prawa Pracy i Polityki Społecznej			2				2
Katedra Prawa Rzymskiego, Historii Prawa i Doktryn Polityczno Prawnych			4				4
Katedra Prawa Samorządu Terytorialnego			4				4
Katedra Teorii i Filozofii Prawa			1				1
Katedra Tworzenia i Wykładni Prawa			4				4
Suma końcowa	3	1	63	1	7	3	78

Liczba pracowników naukowych i naukowo-dydaktycznych według [pierwszej](#) deklarowanej dyscypliny – [nauki socjologiczne](#) – w podziale na jednostki I i II rzędu

	Wydział Humanistyczny	Wydział Teologiczny	Zamiejscowy Wydział Społeczno-Ekonomiczny w Gorzowie Wlkp.	Suma końcowa
Instytut Filozofii	1			1
Instytut Historii i Stosunków Międzynarodowych	2			2
Instytut Politologii i Europeistyki	2			2
Instytut Socjologii	14			14
Katedra Administracji			1	1
Katedra Teologii Praktycznej		1		1
Suma końcowa	19	1	1	21

Liczba pracowników naukowych i naukowo-dydaktycznych według [pierwszej](#) deklarowanej dyscypliny – [pedagogika](#) – w podziale na jednostki I i II rzędu

	Jednostki Międzywydziałowe	Wydział Humanistyczny	Wydział Matematyczno- Fizyczny	Wydział Nauk Ekonomicznych i Zarządzania	Wydział Teologiczny	Wydział Zarządzania i Ekonomiki Usług	Suma końcowa
Instytut Ekonomii				1			1
Instytut Matematyki			1				1
Instytut Pedagogiki		27					27
Katedra Nauk o Rodzinie					1		1
Katedra Organizacji i Zarządzania						1	1
Katedra Pedagogiki i Katechetyki					2		2
Uniwersyteckie Centrum Edukacji	1						1
Suma końcowa	1	27	1	1	3	1	34

Liczba pracowników naukowych i naukowo-dydaktycznych według [pierwszej](#) deklarowanej dyscypliny – [psychologia](#) – w podziale na jednostki I i II rzędu

	Jednostki Międzywydziałowe	Wydział Humanistyczny	Wydział Teologiczny	Suma końcowa
Instytut Politologii i Europeistyki		1		1
Instytut Psychologii		20		20
Instytut Socjologii		1		1
Katedra Nauk o Rodzinie			2	2
Katedra Pedagogiki i Katechetyki			1	1
Uniwersyteckie Centrum Edukacji	1			1
Suma końcowa	1	22	3	26

Liczba pracowników naukowych i naukowo-dydaktycznych według [pierwszej](#) deklarowanej dyscypliny – [teologia](#) – w podziale na jednostki I i II rzędu

	Wydział Teologiczny
Katedra Egzegezy i Teologii Biblijnej	3
Katedra Historii Kościoła i Patrologii	3
Katedra Nauk o Rodzinie	1
Katedra Pedagogiki i Katechetyki	1
Katedra Prawa Kanonicznego	1
Katedra Teologii Dogmatycznej	2
Katedra Teologii Fundamentalnej	1
Katedra Teologii Moralnej i Duchowości	2
(puste)	2
Suma końcowa	16

Przypisanie 18 dyscyplin naukowych (pierwsza dyscyplina) do 5 dziedzin nauki

	Nauki społeczne	Nauki ścisłe i przyrodnicze	Nauki humanistyczne	Nauki medyczne i nauki o zdrowiu	Nauki teologiczne
Ekonomia i finanse	202				
Nauki prawne	78				
Nauki biologiczne		67			
Językoznawstwo			60		
Literaturoznawstwo			42		
Nauki o Ziemi i środowisku		40			
Nauki o zarządzaniu i jakości	39				
Pedagogika	34				
Nauki o kulturze fizycznej				28	
Psychologia	26				
Historia			26		
Nauki o polityce i administracji	25				
Matematyka		22			
Nauki socjologiczne	21				
Nauki teologiczne					16
Nauki fizyczne		16			
Geografia społeczno-ekonomiczna i gospodarka przestrzenna	15				
Filozofia			14		